

VOLKSWAGEN TOUAREG 2011

Installazione vivavoce con comandi volante

MYSGP110BLTC + MYSGP130MMC



COLLEGAMENTO MUTE

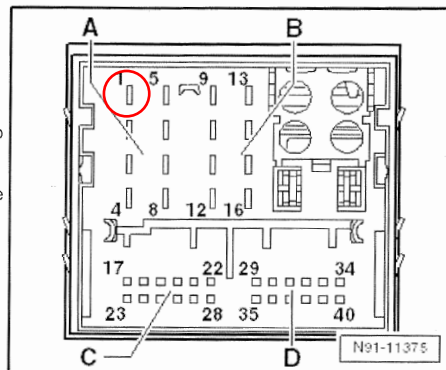
PIN 1 del connettore A presente nel QUADLOCK dell'autoradio all'interno del cassetto portaoggetti.



Piedinatura del connettore multiplo


Piedinatura del connettore multiplo, parte A

- 1 - Disattivazione dell'audio del telefono (UHV)
- 2 - Alimentazione elettrica dell'unità monitor della centralina del display e dei comandi
- 3 - Linea di sveglia dell'unità monitor della centralina del display e dei comandi
- 4 - Libero
- 5 - Segnale Power On
- 6 - Reset dell'unità monitor della centralina del display e dei comandi
- 7 - Cavo di diagnosi rottura anello
- 8 - Libero



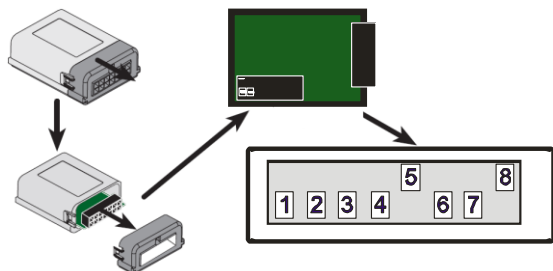
COLLEGAMENTO CAN BUS

Individuare il COMFORT CAN con velocità 500 MHz nel fascio cavi sotto allo sterzo guida.



Per il corretto funzionamento è necessario che la centralina comandi volante sia aggiornata alla versione 00.28.00.48 e che l'impostazione dei dip switch sia settata nel seguente modo:

2110029801



2110029800

